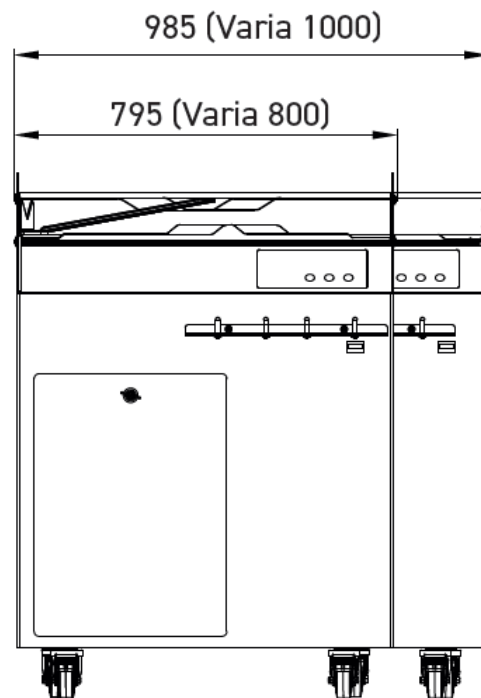
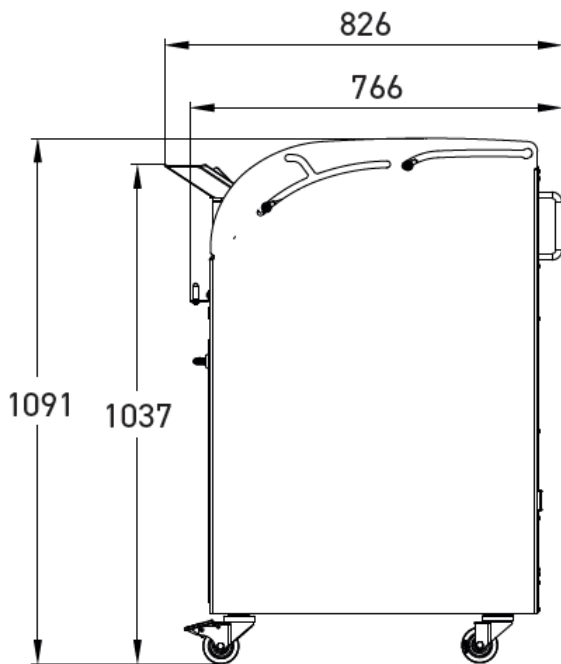




- ✓ Farineur intégré
- ✓ Gestion de la pression et du temps de tassage
- ✓ Cycle de tassage et de découpe automatique
- ✓ Cycle de décompression automatique de la pâte
- ✓ Remontée automatique des pâtons lors de l'ouverture du capot ou de la grille
- ✓ Accroche automatique du support de grilles



CARACTERÍSTICAS


Dim. del circuito de entrada (Lxlxh) en cm	42 x 28,5 x 16
Grosor de la rebanada en mm	Opciones de 5 a 25*
Alimentación	400 V trifásico
Potencia motor en kW	1,1
Peso neto en kg	220
Posición de limpieza	•
Tipo de cuchilla y dimensiones en mm	Teflón Ø 420

Finition



Opciones (Suplemento)	Portabolsas , Cartel explicativo , Sujeción tartas , Alimentación 60 Hz
-----------------------	---

PUNTOS FUERTES



Cuchilla circular teflonada

Antiadherente, permite un corte neto de todos los tipos de pan.



Tapa de seguridad

Bloqueada durante el corte, impide el acceso a la cuchilla.