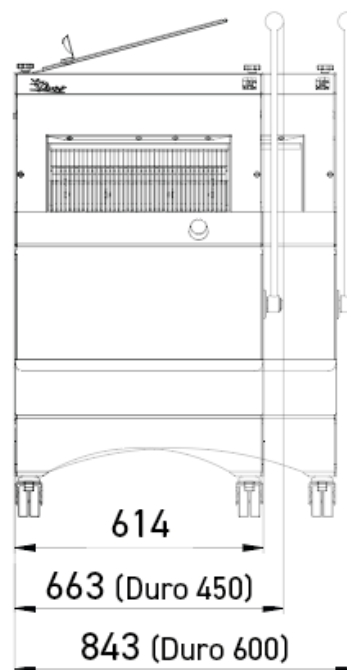
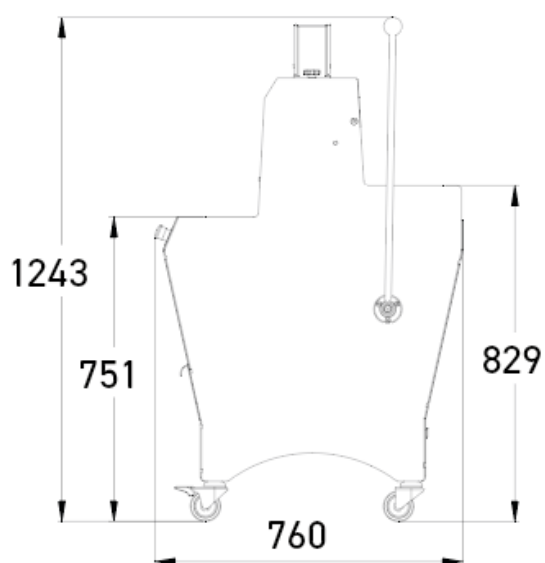


# Duro

- ✓ Прочность
- ✓ Рычаг плавной тяги для оптимального управления усилием
- ✓ С двойной толщиной нарезки



## ХАРАКТЕРИСТИКИ

Максимальные размеры хлеба (ДхШхВ) в см	60 x 32 x 16
Мощность мотора в кВт	0,49
Вес нетто в кг	202
Тип ножа и размеры в мм	Сталь 13 x 0,7


Finition



## ВЫБЕРИТЕ ТЕХНИЧЕСКИЕ ХАРАКТЕРИСТИКИ

Толщина ломтя в мм	11,12,13,14,15,16,17,18,Двойная толщина нарезки (ДОПОЛНИТЕЛЬНАЯ СТОИМОСТЬ)
Высота толкателя хлеба	Сверхнизкий (50 мм),Низкий (80 мм),Высокий (100 мм)
Электропитание	230 В однофазный ,230 В трехфазный ,400 В трехфазный
Опции (ДОПОЛНИТЕЛЬНАЯ ПЛАТА)	Усиленный мотор, Подъем на 4 см, Подъем на 8 см, Счетчик ежедневной наработки, Двойная толщина нарезки

## УНИКАЛЬНЫЕ СВОЙСТВА



### Двойная толщина нарезки (Опция)

Позволяет получить две различные толщины нарезки на одной и той же машине.



### Рычаг плавной тяги

Обеспечивает более качественное управление усилием.